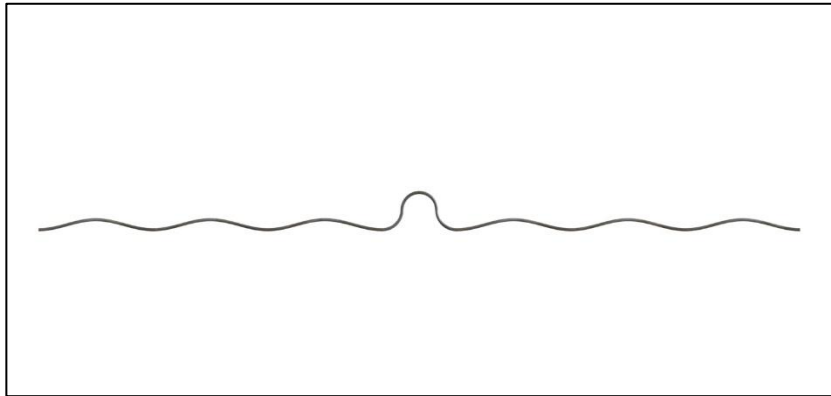



Instrução de Aplicação

Laço Preformado para Cabo Mensageiro



Laço Preformado não aplicado.




Laço Preformado aplicado.

I. APLICAÇÃO DO LAÇO PREFORMADO PARA CABO MENSAGEIRO




1) Posicione o espaçador no Cabo Mensageiro.



2) Na seqência, posicione o Laço Preformado no espaçador.



3) Faça a aplicação das pernas do Laço Preformado no cabo.



4) Laço Preformado para Cabo Mensageiro aplicado.

II. RECOMENDAÇÕES GERAIS

Solicitamos que confira o produto com desenho e código da caixa.

1. Laço Preformado de Roldana aplicável em roldana com Ø45mm.
2. Armazenar os materiais Preformados em sua embalagem original.
3. Não deixar o Preformado solto ou espalhado.
4. Não se deve jogar ou pisar no Preformado e nem molhá-lo antes da sua aplicação.
5. As características do cabo e do Preformado devem ser sempre compatíveis.

Consulte nossa equipe de engenheiros especializados para quaisquer esclarecimentos de eventuais dúvidas.