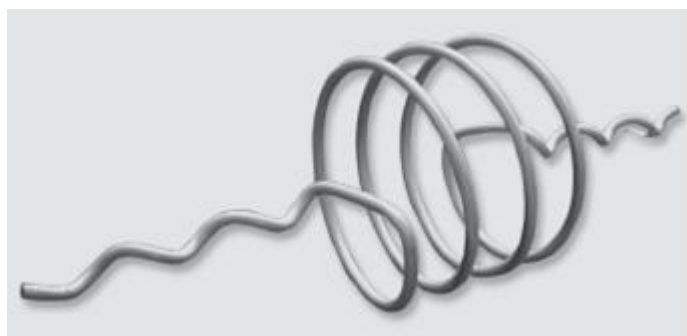



# Instrução de Aplicação Avifauna / Protetor Preformado de Pássaros

Leia atentamente as instruções a seguir e certifique-se que entendeu tudo antes de iniciar a aplicação do produto.

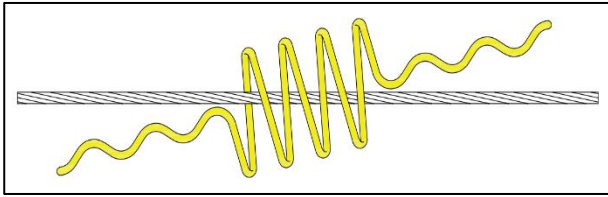


**Avifauna / Protetor de Pássaros  
Não Aplicado**

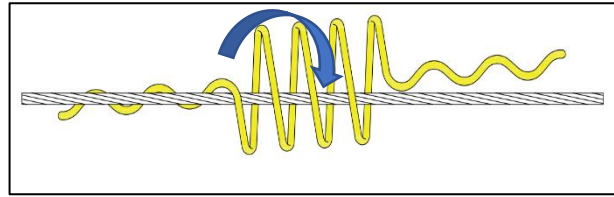


**Avifauna / Protetor de Pássaros  
Aplicado**

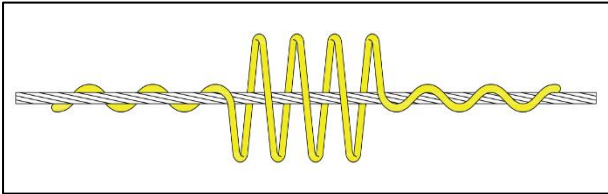
## I. APLICAÇÃO



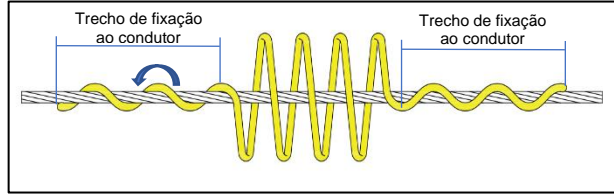
1) Posicione o diâmetro maior sobre o condutor;



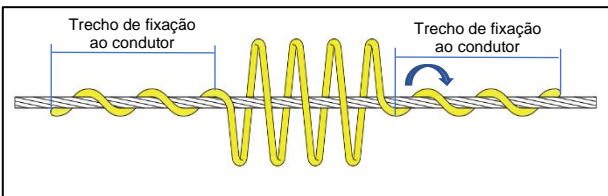
2) Gire o Avifauna / Protetor Preformado de Pássaros até que todas as hélices do diâmetro maior envolvam o condutor;



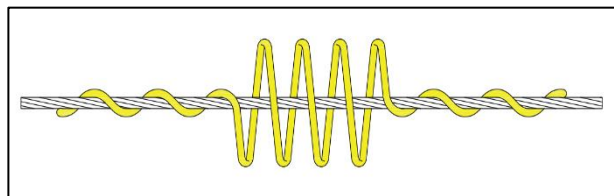
3) Verifique se o posicionamento do Avifauna / Protetor Preformado de Pássaros está correto;



4) Aplique um dos trechos de fixação ao condutor, girando-o até o final;



5) Repita o passo anterior para o outro lado;



6) Avifauna / Protetor Preformado de Pássaros totalmente aplicado.

## II. INSTRUÇÃO DE POSICIONAMENTO

